


Heute zieht dein „Hermann“ bei dir ein


Hermann fühlt sich in einer großen Kunststoff-Schüssel mit Deckel (ca. 1,5 l) im Kühlschrank am wohlsten. Metall mag er gar nicht! Am 1. Tag, seinem Ankunftstag bei euch, muss Hermann erstmal ruhen.



Am 2., 3. und 4. Tag musst du Hermann mit einem Holz- oder Kunststofflöffel umrühren und ihn dann immer wieder in den Kühlschrank stellen.




Am 5. Tag hat Hermann großen Hunger. Füttere ihn mit 100 g Weizenmehl, 150 g Zucker, 150 ml Milch und rühre ihn gut um.



Am 6., 7., 8. und 9. Tag musst du Hermann wieder mit einem Holz- oder Kunststofflöffel umrühren und ihn dann immer wieder in den Kühlschrank stellen.



Am 10. Tag musst du Hermann wieder füttern: Gib ihm 100 g Weizenmehl, 150 g Zucker, 150 ml Milch und rühre ihn gut um.



Nach dem Füttern ist Backzeit: Teile Hermann in 4 gleich große Portionen. 1 Portion ist die Basis für den Kuchen oder Brot und drei übrigen Portionen sind Hermanns Kinder, die du samt Anleitung zur Aufzucht weiterverschenken kannst.

