

Erklärung zur Barrierefreiheit von unserer Internetseite



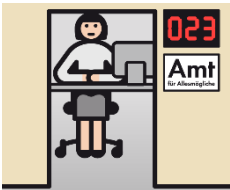
Alle Menschen haben die gleichen Rechte auf Infos.
Menschen mit Behinderung sollen **keine** Nachteile haben.



Das steht in einem Gesetz.

Das Gesetz heißt: **Behinderten-gleichstellungsgesetz**.

Das wird so abgekürzt: BGG.



In dem Gesetz gibt es eine Regelung für öffentliche Stellen.

Eine öffentliche Stelle ist zum Beispiel:

- ein Amt
- eine Behörde
- eine Kranken-kasse
- ein Gericht

In dieser Regelung steht:

Öffentliche Stellen müssen ihre Infos barriere-frei machen.

Auch die Infos auf ihrer Internet-seite.

Was heißt: barriere-frei?

Barriere bedeutet: Problem.



Hier sind Beispiele für Probleme auf einer Internet-seite:

- Viele Fremdwörter sind ein Problem für Menschen mit Behinderung.
- Eine sehr kleine Schrift ist ein Problem für alte Menschen.
- Lange Sätze mit langen Wörtern sind ein Problem für Menschen aus anderen Ländern.



Barriere-frei bedeutet: Es gibt **keine** Probleme.

Alle können die Internet-seite gut verstehen.

Zum Beispiel:

- Es gibt Infos in Leichter Sprache.
- Es gibt Infos in Gebärden-sprache.
Das ist eine Zeichen-sprache nur mit Händen.
Sie ist für Menschen, die **nicht** hören können.
- Die Internet-seite ist gut gemacht für blinde Menschen mit Lese-geräten.



Das heißt dann: Barriere-freie Internet-seite.

Wie macht man eine Internet-seite barriere-frei?



Das steht in einer Verordnung.

Die Verordnung ist ein Teil von dem Gesetz BGG.

Die Verordnung heißt:

Barriere-freie Informations-technik-Verordnung.

Das wird so abgekürzt: BITV 2.0.

Das wird so ausgesprochen: Bit - fau.

Jede öffentliche Stelle muss die Verordnung BITV einhalten.

Jede öffentliche Stelle muss auf der Internet-seite schreiben:

- Hier ist unsere Internet-seite schon barriere-frei.
- Hier ist unsere Internet-seite noch **nicht** barriere-frei.



Das nennt man: **Erklärung zur Barriere-freiheit.**

Diese Erklärung muss auf der Internet-seite stehen.

Die Stadt Burgdorf ist eine öffentliche Stelle.

Darum muss unsere Internet-seite barriere-frei sein.

Wir halten uns an die Verordnung.

Darum haben wir auch eine Erklärung zur Barriere-freiheit.

Hier finden Sie die Erklärung zur Barriere-freiheit in schwerer Sprache: [Erklärung zur Barriere-freiheit.](#)



Ist die Internet-seite barriere-frei?

Wer prüft das?

Wir haben unsere Internet-seite prüfen lassen:

Wie barriere-frei ist unsere Internet-seite?

Das prüft eine Firma mit Fachleuten.

Die Firma Nolis hat unsere Internet-seite geprüft.

Dafür haben die Fachleute eine Liste mit Regeln.

Auf der Liste steht: Was muss alles barriere-frei sein?

Diese Liste hat einen langen englischen Namen.

Die Abkürzung dafür ist: WCAG.

Diese Liste mit Regeln gilt in der ganzen Welt.

Das ist das Ergebnis von der Prüfung:

Diese Dinge unterstützen beim Lesen.



- Wir haben eine dunkle Schrift auf einem hellen Hintergrund.
Darum können alle Menschen die Texte gut lesen.
- Sie können die Seiten von unserer Internet-seite größer machen.
Dann können Sie die Texte besser lesen.
Und Sie können die Bilder besser sehen.

Wie machen Sie das?

Drücken Sie auf Ihrer Tastatur 2 Tasten gleichzeitig:

Die Taste: Steuerung ganz unten links.

Auf der Taste steht: Strg.

Das ist die Abkürzung für: Steuerung.

Und die Taste: Plus.

Das Plus sieht so aus: +

Die Taste ist rechts in der Mitte.

Drücken Sie auf die Taste Plus.

Dann wird die Schrift größer.

Dabei müssen Sie die Taste Strg gedrückt halten.

- Sie können die Seiten von unserer Internet-seite kleiner machen.

Wie machen Sie das?

Drücken Sie auf Ihrer Tastatur 2 Tasten gleichzeitig:

Die Taste: Strg ganz unten links.

Und die Taste: Minus.

Das Minus sieht so aus: -

Die Taste ist rechts unten.

Drücken Sie auf die Taste Minus.

Dann wird die Schrift kleiner.

Dabei müssen Sie die Taste Strg gedrückt halten.

- Sehen Sie sich unsere Seite auf dem Computer an?
Dann haben Sie einen **großen** Bildschirm.
Sehen Sie sich unsere Seite auf dem Handy an?
Dann haben Sie einen **kleinen** Bildschirm.
Unsere Internet-seite passt sich Ihrem Bildschirm an.
Dann können Sie alles gut lesen.
Egal, welches Gerät Sie benutzen.
- Die Bilder haben eine Beschreibung.
Lese-geräte können die Beschreibung vorlesen.
- Unsere Internet-seite hat eine klare Einteilung.



Diese Infos sind **nicht** barriere-frei:

- Auf unserer Internet-seite ist manchmal ein Link.
Einen Link können Sie anklicken.
Der Link führt Sie auf eine andere Seite.
Manchmal haben wir einen Link zu einem anderen Text.
Diese Texte sind in einer besonderen Art gespeichert.
Zum Beispiel als PDF-Dokument.

Diese Texte sind **nicht** barriere-frei.

Warum sind die Texte nicht barriere-frei?

Diese Texte sind oft schon alt.

Früher gabe es **keine** barriere-freien Texte.

Darum müssen wir alle Texte überarbeiten.

Es sind sehr viele Texte.

Das machen wir nacheinander.

Das wird etwas dauern.

Manchmal haben wir einen Link zu einem fremden Text.

Den Text dürfen wir dann **nicht** bearbeiten.

Der Text gehört uns ja **nicht**.

- Manchmal zeigen wir Videos.
Oder Sie können sich etwas anhören.
Das ist auch noch **nicht** barriere-frei.

Warum ist das nicht barriere-frei?

Wir haben die Technik noch **nicht**.

- Manchmal zeigen wir Stadt-pläne und Land-karten.
Viele Stadt-pläne auf unserer Seite sind barriere-frei.

Warum sind nicht alle Stadt-pläne barriere-frei?

Stadt-pläne und Land-karten sind wie Bilder.

Bei vielen Stadt-plänen gibt es eine Beschreibung.

Lese-geräte können die Beschreibung vorlesen.

Aber manche Stadt-pläne haben **keine** Beschreibung.

Bei diesen Stadt-plänen geht das technisch **nicht**.

Lese-geräte können diese Stadt-pläne

dann **nicht** vorlesen.

- Manche Texte sind **nicht** barriere-frei.

Warum sind manche Texte nicht barriere-frei?

Auf unserer Internet-seite sind viele Texte.

Manche Texte haben wir schon

in Leichte Sprache übersetzt.

Und wir übersetzen noch mehr Texte in Leichte Sprache.

Das machen wir nacheinander.

Das wird etwas dauern.

Gucken Sie hier immer mal wieder nach.

Bestimmt gibt es dann schon neue Texte.

Manchmal zeigen wir Tabellen oder Info-bilder.

Die Tabellen und Info-bilder erklären Infos aus dem Text.

Manche Tabellen und Info-bilder haben eine Beschreibung.

Lese-geräte können die Beschreibung vorlesen.

Manche Tabellen und Info-bilder
haben **keine** Beschreibung.

Bei diesen Tabellen und Info-bildern
geht das technisch **nicht**.

Lese-geräte können die Tabellen und Info-bilder
dann **nicht** vorlesen.

- Die Navigation ist **nicht** barriere-frei.
Navigation bedeutet:
Die Einteilung von der Internet-seite.
Zum Beispiel die Wörter auf der Startseite.
Von diesen Wörtern kommen Sie auf andere Seiten.
- Die Infos zu Veranstaltungen
sind **nicht** barriere-frei.

**Warum ist die Navigation nicht barriere-frei?
Und warum sind die Infos zu Veranstaltungen
nicht barriere-frei?**

Leichte Sprache braucht eine große Schrift.

Und einen größeren Abstand zwischen den Linien.

Das geht bei der Navigation in schwerer Sprache **nicht**.

Und das geht bei den Infos zu Veranstaltungen **nicht**.


Warum geht das **nicht**?

Weil Sie dann **nicht** mehr alle Buchstaben lesen können.

Dann wäre die Schrift zu groß

für den Platz auf der Internet-seite.

22. Januar 2021



Von wann ist die Erklärung zur Barriere-freiheit?

Diese Erklärung zur Barriere-freiheit haben wir am 22. Januar 2021 aufgeschrieben.

Aber die Dinge verändern sich.

Zum Beispiel:

- Gesetze
- oder die Technik.

Deswegen müssen wir einmal im Jahr

unsere Erklärung zur Barriere-freiheit neu machen.

Haben wir unsere Erklärung zur Barriere-freiheit neu gemacht?

Dann schreiben wir das neue Datum auf.



Ihre Rück-meldungen an uns

Unsere Internet-seite soll barriere-frei sein.

Daran arbeiten wir die ganze Zeit.

Und Sie können uns dabei helfen.

Haben Sie eine Barriere auf unserer Internet-seite entdeckt?

Haben Sie Probleme oder Fragen?

Dann sagen Sie uns Bescheid.

Klicken Sie auf das Wort: [Formular](#).

Formular ist ein anderes Wort für: Fragebogen.

Es öffnet sich ein Fragebogen.

Der Fragebogen ist in schwerer Sprache.

Sie können uns Ihre Fragen oder Probleme

in diesem Fragebogen schreiben.



Oder Sie schreiben uns eine E-Mail.

Die E-Mail-Adresse ist: info@burgdorf.de

Oder rufen Sie uns an.

Die Telefon-nummer ist: 0 51 36 898 0.

Wollen Sie zu uns kommen?

Das ist unsere Adresse:


Stadt Burgdorf

Bürgermeister Armin Pollehn

Vor dem Hannoverschen Tor 1

31303 Burgdorf

Wir freuen uns über Ihre Rück-meldungen.



Und wenn wir die Barriere nicht wegmachen?

Vielleicht haben Sie uns eine Barriere gemeldet.

Und wir haben die Barriere **nicht** weggemacht.

Oder wir haben Ihnen **nicht** geantwortet.

Dann können Sie sich von einer Behörde helfen lassen.

Diese Behörde heißt: Schlichtungs-stelle.

Schlichten ist ein anderes Wort für: einen Streit lösen.

Die Schlichtungs-stelle kostet für Sie **kein** Geld.



Kontakt zur Schlichtungs-stelle



Das ist die Adresse von der Schlichtungs-stelle:

Niedersächsisches Ministerium

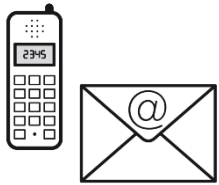
für Soziales, Gesundheit und Gleichstellung

Büro der Landes-beauftragten

für Menschen mit Behinderungen

Hanna-Arendt-Platz 2

30159 Hannover



Wollen Sie die Schlichtungs-stelle anrufen?

Das ist die Telefon-nummer: 05 11 1 20 40 10.

Wollen Sie der Schlichtungs-stelle eine E-Mail schreiben?

Es gibt 2 E-Mail-Adressen:

- schlichtungsstelle@ms.niedersachsen.de
oder
- Landesbeauftragte@ms.niedersachsen.de



Wollen Sie die Internet-seite

von der Schlichtungs-stelle ansehen?

Dann klicken Sie auf das Wort: [Internet-seite](#).



Das Büro für Leichte Sprache
von der Lebenshilfe Peine-Burgdorf
hat die Erklärung in Leichte Sprache übersetzt.

Prüfer:innen: Manuel Marquardt, Chris Schulz, Lea Skottke,
Julja Steenbreker, Steffen Thiemig

© Europäisches Logo für einfaches Lesen: Inclusion Europe.

Weitere Informationen unter www.leicht-lesbar.eu



Die Bilder sind von Annette Kitzinger
von METACOM (METACOM Symbole © Annette Kitzinger).